

Чтобы стать абитуриентом Байкальского государственного, вы можете воспользоваться сайтом «ON-line подача заявления абитуриента» БГУ.

Данный сайт позволит вам предоставить в приемную комиссию университета требуемые для поступления сведения, загрузить электронные копии документов и фотографию, подать заявление на участие в конкурсе на места, финансируемые из федерального бюджета (бюджетный прием), заключить договор на обучение с полным возмещением затрат на обучение (коммерческий прием).

Для этого вам потребуется зарегистрироваться на сайте.

Как зарегистрироваться на сайте «ON-line подача заявления абитуриента» Байкальского государственного университета

Регистрация на сайте состоит из нескольких шагов:

Шаг 1. Зайти на страницу регистрации.

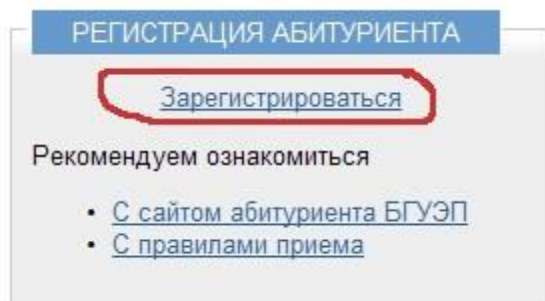
Шаг 2. Принять СОГЛАШЕНИЕ с Байкальским государственным университетом.

Шаг 3. Заполнить и отправить форму регистрации:

- Заполнить все поля блока «Сведения о себе»
- Заполнить все поля блока «Документ, удостоверяющий личность»
- Заполнить все поля блока «Сведения для авторизации»
- Решить пример, изображенный на рисунке, и написать ответ в соответствующее поле.
- нажать на кнопку «Зарегистрироваться» Шаг

4. Подтвердить регистрацию.

Шаг 1.



1. Зайдите на сайт <https://priem.bgu.ru> .
Нажмите на ссылку «Зарегистрироваться», отмеченную красным цветом на рисунке. Ссылка располагается на веб-странице слева.

2.

3. Перед вами откроется СОГЛАШЕНИЕ с Байкальским государственным университетом.

Шаг 2. — СОГЛАШЕНИЕ

1. Внимательно прочтите соглашение.
2. Если Вы не принимаете соглашение, нажмите на ссылку «Не согласен».
3. Если вы принимаете соглашение, нажмите на ссылку «Согласен». Перед вами откроется регистрационная форма.

Шаг 3. — ФОРМА РЕГИСТРАЦИИ

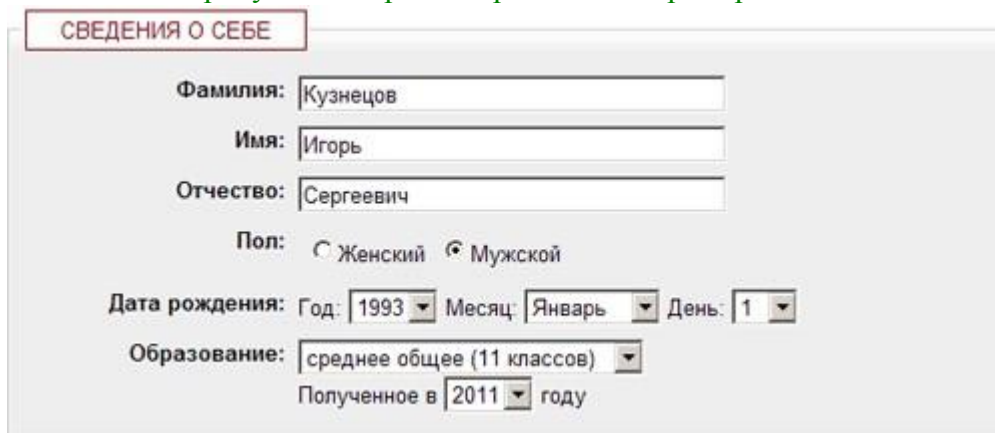
Важно! Все текстовые поля необходимо заполнять на русском языке.

Блок «СВЕДЕНИЯ О СЕБЕ»

В блоке «Сведения о себе» необходимо:

- Заполнить поля «Фамилия», «Имя», «Отчество»
- Указать свой пол
- В выпадающих списках выбрать:
 - Год, месяц и день рождения
 - Образование, которое вы имеете
 - Год, в котором получено образование

На рисунке изображен правильный пример заполнения блока



СВЕДЕНИЯ О СЕБЕ

Фамилия:

Имя:

Отчество:

Пол: Женский Мужской

Дата рождения: Год: Месяц: День:

Образование:

Полученное в году

Блок «ДОКУМЕНТ, УДОСТОВЕРЯЮЩИЙ ЛИЧНОСТЬ»

В блоке «Документ, удостоверяющий личность» необходимо указать данные документа, удостоверяющего личность, который вы собираетесь предъявить при поступлении:

- В выпадающем списке выбрать, какой документ будет предъявлен.
- Заполнить поля:
 - Серия документа
 - Номер документа
- В выпадающих списках выбрать год, месяц и день, когда был выдан документ.
- В поле «Кем выдан» указать, кем выдан документ.

На рисунке изображен правильный пример заполнения блока

Блок «СВЕДЕНИЯ ДЛЯ АВТОРИЗАЦИИ»

В блоке «Сведения для авторизации» в соответствующих полях указываются ваш персональный E-mail (адрес электронной почты) и пароль, которые потребуются вам в дальнейшем для входа на сайт.

E-mail (адрес электронной почты, почтовый ящик)

Адрес электронной почты используется для входа на сайт в качестве Логина.

Необходимо указать **реальный, действующий адрес электронной почты**, в противном случае вы не сможете подтвердить регистрацию и стать абитуриентом Байкальского университета.

Важно! Указывайте персональный адрес электронной почты, которым владеете только вы, чтобы избежать возможности утечки регистрационных и персональных данных.

Также на указанный вами e-mail будут приходить сообщения приемной комиссии.

Если Вы не имеете персонального адреса электронной почты, создайте свой почтовый ящик. Рекомендуем следующие почтовые серверы: mail.ru, yandex.ru, rambler.ru.

Пароль

Для входа на сайт и сохранения конфиденциальности информации требуется пароль, который знаете только вы.

Придумайте пароль, состоящий из 7-15 символов. Не рекомендуем использовать на нашем сайте такой же пароль, как на вашем почтовом ящике, в целях безопасности как ваших данных, предоставляемых на нашем сайте, так и вашего почтового ящика.

РЕШЕНИЕ ПРИМЕРА, ИЗОБРАЖЕННОГО НА РИСУНКЕ

В регистрационной форме вам потребуется решить простой математический пример, изображенный на рисунке и вписать в соответствующее поле ответ.

Это защита от роботов, пытающихся дестабилизировать работу сайта. Например, вам высветился такой рисунок:

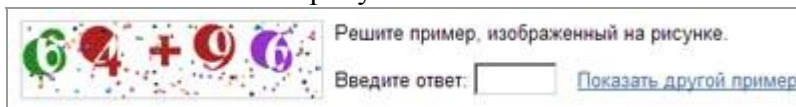


Рисунок содержит задачу: $64 + 96 = 160$

В данном примере в поле «Введите ответ» необходимо написать 160.

Если цветные цифры плохо видно, нажмите на ссылку «Показать другой пример» и снова решите задачу.

Кнопка ЗАРЕГИСТРИРОВАТЬСЯ

Если вы заполнили все поля во всех блоках и решили пример, передайте ваши данные на сайт, нажав кнопку «Зарегистрироваться».

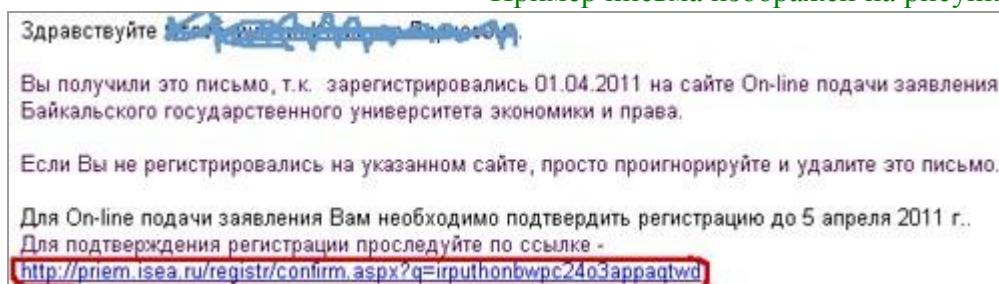
Если какие-то поля неправильно заполнены, они будут отмечены красным цветом. Для завершения регистрации необходимо их исправить.

Если все поля заполнены правильно, ваши данные будут зарегистрированы на нашем сайте. На указанный вами адрес электронной почты будет отправлено письмо с инструкцией о том, как подтвердить регистрацию. На вебстранице отобразится сообщение об успешной регистрации и отправке вам электронного письма.

Шаг 4. — ПОДТВЕРЖДЕНИЕ РЕГИСТРАЦИИ

После успешного прохождения регистрации на указанный вами в регистрационной форме e-mail придет письмо со ссылкой подтверждения регистрации.

Пример письма изображен на рисунке



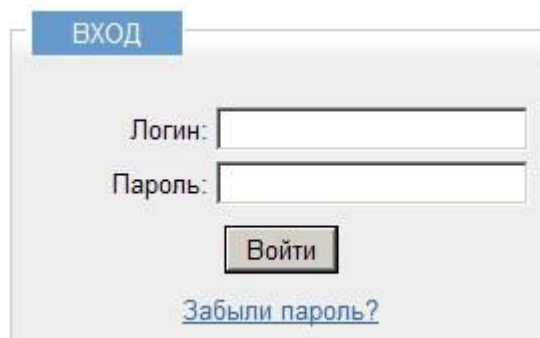
Красным цветом на рисунке выделена ссылка, которую требуется нажать для подтверждения регистрации.

Важно! Регистрацию необходимо подтвердить в течение 3-х полных дней с момента регистрации. Если в течение этого срока вы не подтвердили регистрацию, ваши данные удалятся и придется регистрироваться снова.

В случае своевременного подтверждения регистрации, в браузере откроется страничка с сообщением о подтверждении регистрации и вашими фамилией, именем и отчеством.

После успешного подтверждения регистрации вы можете войти на сайте в свой личный кабинет.

На рисунке изображена форма входа в личный кабинет





В поле «Логин» необходимо написать E-mail, указанный вами при регистрации. В поле «Пароль» - пароль, придуманный вами при регистрации.

Без подтверждения регистрации вход на сайт невозможен.